


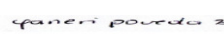

Convertidor para la presentación de los estados financieros

ieros comparativos

Plan de cuentas vigente a partir del 1° enero 2008

MODELO N° 1
COOPEOROTINA, R.L.
BALANCE GENERAL
Al 30 de Setiembre de 2009 y 2008
(En colones sin céntimos)

	NOTA	2009	2008
Disponibilidades		203,981,767.00	62,104,463.48
Efectivo (111)	3i	14,480,628.00	9,775,000.00
Banco Central (112)		-	-
Entidades financieras del país (113)		189,501,139.00	52,329,463.48
Entidades financieras del exterior (114)		-	-
Otras disponibilidades (115 + 116)		-	-
Productos por cobrar (118)		-	-
Inversiones en instrumentos financieros		830,481,809.00	624,117,256.12
Mantenidas para negociar (121 + 124.01.M.02 + 124.02.M.02 + 125.01)	3ii	-	-
Disponibles para la venta (122 + 124.01.M.03 + 124.02.M.03 + 125.02 + 125.04 + 125.19 a 125.32)	3xvii	807,220,313.00	375,717,065.50
Mantenidas al vencimiento (123 + 124.01.M.04 + 124.02.M.04 + 125.03)		-	238,189,042.00
Instrumentos financieros derivados (126)		-	-
Productos por cobrar (128)		23,261,496.00	10,211,148.62
(Estimación por deterioro) (129)		-	-
Cartera de Créditos		3,561,685,412.00	2,968,630,627.97
Créditos vigentes (131.00 + 134.01)	3iii	2,202,415,805.00	2,236,214,118.00
Créditos vencidos (132.00 + 134.02)		1,321,364,733.00	730,974,902.00
Créditos en Cobro Judicial (133 + 134.03)		63,770,823.00	35,352,372.00
Productos por cobrar (138)		79,160,141.00	43,869,535.00
(Estimación por deterioro) (139)		105,026,090.00	77,780,299.03
Cuentas y comisiones por cobrar		207,793.00	1,783,863.28
Comisiones por cobrar (142)	3iv	260,517.00	180,156.01
Cuentas por cobrar por operaciones bursátiles (144)		-	-
Cuentas por cobrar por operaciones con partes relacionadas (145)		-	-
Impuesto sobre la renta diferido e impuesto sobre la renta por cobrar (146)		-	-
Otras cuentas por cobrar (147)		467,890.00	1,613,301.43
Productos por cobrar (148)		-	-
(Estimación por deterioro) (149)		520,614.00	9,594.16
Bienes realizables		5,081,560.00	5,081,560.00
Bienes y valores adquiridos en recuperación de créditos (151)		-	-
Otros bienes realizables (150 - 151 - 159)		5,081,560.00	5,081,560.00
(Estimación por deterioro y por disposición legal) (159)		-	-
Participaciones en el capital de otras empresas (neto) (160)		19,792,888.00	20,225,279.59
Inmuebles, mobiliario y equipo (neto) (170)		280,616,002.00	185,160,074.91
Inversiones en propiedades (190)		-	-
Otros activos		23,317,807.00	19,416,928.59
Cargos diferidos (182)		-	-
Activos Intangibles (186)		8,407,398.00	8,721,865.11
Otros activos (180 -186 - 182)		14,910,409.00	10,695,063.48
TOTAL DE ACTIVOS		4,920,083,478.00	3,881,438,493.94
PASIVOS Y PATRIMONIO			
PASIVOS			
Obligaciones con el público		2,295,267,898.00	1,984,552,224.81
A la vista (211 + 212)	3vi	191,605,469.00	249,821,728.57
A Plazo (213 + 218)		2,083,540,484.00	1,724,874,111.25
Otras obligaciones con el público (214 + 215)		-	-
Cargos financieros por pagar (219)		20,121,945.00	9,856,384.99
Obligaciones con el Banco Central de Costa Rica		-	-
A la vista (221)		-	-
A plazo (222)		-	-
Cargos financieros por pagar (228)		-	-
Obligaciones con entidades		1,596,255,886.00	1,257,950,746.86
A la vista (231)	3vii	453,218,545.00	122,691,250.00
A plazo (232)		1,116,893,363.00	1,126,413,277.30
Otras obligaciones con entidades (233 + 234)		26,143,978.00	8,846,219.56
Cargos financieros por pagar (238)		41,444,716.00	33,449,102.61
Cuentas por pagar y provisiones		7,998,652.00	5,974,780.31
Cuentas por pagar por servicios bursátiles (244)	3viii	33,446,064.00	27,474,322.30
Impuesto sobre la renta diferido (246)		-	-
Provisiones (243)		7,998,652.00	5,974,780.31
Otras Cuentas por pagar diversas (241 + 242 + 245)		-	-
Cargos financieros por pagar (248)		-	-
Otros pasivos		-	346,172.29
Ingresos diferidos (251)		-	220,563.68
Estimación por deterioro de créditos contingentes (252)		-	-
Otros pasivos (253 + 254)		59,592.00	125,608.61
Obligaciones subordinadas		162,125,000.00	-
Obligaciones subordinadas (261)		150,000,000.00	-
Cargos financieros por pagar (268)		12,125,000.00	-
Obligaciones convertibles en capital		-	-
Obligaciones convertibles en capital (271)		-	-
Cargos financieros por pagar (278)		-	-
Obligaciones preferentes		-	-
Obligaciones preferentes a plazo (281)		-	-
Cargos financieros por pagar (288)		-	-
TOTAL DE PASIVOS		4,095,153,092.00	3,276,298,246.57

PATRIMONIO		824,930,386.00	605,140,247.37
Capital social	3x		
Capital pagado (311)		462,724,450.00	365,639,040.98
Capital donado (312)		-	-
Capital suscrito no integrado (313)		-	-
(Suscripciones de capital por integrar) (314)		-	-
(Acciones en Tesorería) (315)		-	-
Capital Mínimo de Funcionamiento Operadoras Pensiones Complementarias (316)		-	-
Aportes patrimoniales no capitalizados (320)		802,620.00	802,620.00
Ajustes al patrimonio			
Superavit por revaluación inmuebles, mobiliario y equipo (331.01)		229,678,750.00	131,752,345.69
Ajuste por valuación de Inversiones disponibles para la venta (331.02)		18,811,909.00	-
Ajuste por valuación de Inversiones en respaldo de capital mínimo de funcionamiento y reserva de liquidez (331.03)		126,133.00	3,861,202.55
Ajuste por valuación de instrumentos financieros restringidos (331.04)		-	-
Ajuste por valuación de instrumentos financieros en cesación de pagos, morosos o en litigio (331.05)		-	-
Superavit por revaluación de otros activos (331.06)		-	-
Ajuste por valoración de instrumentos derivados (331.07)		-	-
Ajuste por valoración de obligaciones de entregar títulos en reportos y préstamos de valores (331.08)		-	-
Ajuste por valuación de participaciones en otras empresas (332)		-	-
Ajuste por conversión de estados financieros (333)		-	-
Reservas patrimoniales (340)	3xi	76,882,078.00	49,123,484.45
Resultados acumulados de ejercicios anteriores (350)		-	-
Resultado del periodo (360)		73,528,264.00	53,961,553.70
Intereses minoritarios (370)		-	-
TOTAL DEL PATRIMONIO		824,930,386.00	605,140,247.37
TOTAL DEL PASIVO Y PATRIMONIO		4,920,083,478.00	3,881,438,493.94
CUENTAS CONTINGENTES DEUDORAS (610 + 630)		-	-
ACTIVOS DE LOS FIDEICOMISOS (710)		-	-
PASIVOS DE LOS FIDEICOMISOS (720)		-	-
PATRIMONIO DE LOS FIDEICOMISOS (730)		-	-
OTRAS CUENTAS DE ORDEN DEUDORAS	3xii		
Cuenta de orden por cuenta por cuenta propia deudoras (810)		6,649,204,565.00	5,938,017,612.99
Cuenta de orden por cuenta por cuenta terceros deudoras (830)		-	-
Cuenta de orden por cuenta propia por actividad de custodia (850)		-	-
Cuentas de orden por cuenta de terceros por actividad custodia (870)		-	-
 Gerente General o Representante Legal		 Contador General o Director Financiero	
		 Auditor Interno o análogo	
Nota:			
Los rubros están asociados a los códigos de grupo, cuenta y subcuenta que lo conforman según el "Plan de Cuentas para Entidades, Grupos y Conglomerados Financieros" y no es necesario indicarlos para efecto de publicación.			
(1) Cuando se trata de estado financieros consolidados, debe indicarse "y subsidiarias"			

Plan de cuentas vigente a partir del 1° enero 2008

MODELO N° 2
COOPEOROTINA, R.L.
ESTADO DE RESULTADOS
 Para el Periodo terminado el 30 de setiembre de Periodo 2009 y Periodo 2008
 (En colones sin céntimos)

	NOTA	2009	2008
Ingresos Financieros	3xiii		
Por disponibilidades (511)		2,810,768.00	801,803.15
Por inversiones en instrumentos financieros (512)		57,593,058.00	36,127,749.15
Por cartera de créditos (515 + 514+513 - (513.07+514.07))		517,586,309.00	349,434,447.60
Por arrendamientos financieros (513.07 + 514.07)			
Por ganancia por diferencias de cambios y UD (518)		6,556,384.00	10,538,855.31
Por ganancia instrumentos financieros mantenidos para negociar (519.07 + 519.09 + 519.10)			
Por ganancia instrumentos financieros disponibles para la venta (519.11 + 519.13)		1,191,380.00	
Por ganancia inversión en propiedades (519.17 + 519.18)			
Por ganancia en instrumentos derivados (517 + 519.14)			
Por otros ingresos financieros (519.20 + 519.21 + 519.22 + 519.99)		32,979,318.00	45,086,368.17
Total de Ingresos Financieros		618,717,217.00	441,989,223.38
Gastos Financieros	3xiv		
Por Obligaciones con el Público (411)		173,458,216.00	112,100,241.57
Por Obligaciones con el Banco Central de Costa Rica (412)			
Por Obligaciones con Entidades Financieras (413)		132,565,248.00	100,881,697.25
Por otras cuentas por pagar diversas (414)			3,780,628.46
Por Obligaciones Subordinadas, Convertibles y Preferentes (416)		18,025,000.00	
Por pérdidas por diferencias de cambio y UD (418)		3,791,454.00	20,774,780.91
Por pérdidas por instrumentos financieros mantenidos para negociar (419.07 + 419.10)			
Por pérdidas por instrumentos financieros disponibles para la venta (419.11 + 419.13)		3,160,264.00	
Por pérdidas en inversión en propiedades (419.17 + 419.18)			
Por pérdida en instrumentos derivados (417 + 419.14)			
Por otros gastos financieros (419.01 a 419.03 + 419.20 a 419.23 + 419.99)		8,752,848.00	
Total de Gastos Financieros		339,753,030.00	237,537,348.19
Por estimación de deterioro de activos (420)		49,117,906.00	38,695,738.29
Por recuperación de activos y disminución de estimaciones y provisiones (520)		221,155.00	1,768,537.24
RESULTADO FINANCIERO		230,067,436.00	167,524,674.14
Otros Ingresos de Operación			
Por comisiones por servicios (531)		25,372,256.00	28,982,173.69
Por bienes realizables (532)		3,304,219.00	
Por ganancia por participaciones en el capital de otras empresas (533)		618,768.00	4,486,512.72
Por ganancia por participaciones en el capital de entidades supervisadas por SUGEVAL			
Por ganancia por participaciones en el capital de entidades supervisadas por SUPEN			
Por cambio y arbitraje de divisas (534)			
Por otros ingresos con partes relacionadas (538)			
Por otros ingresos operativos (539)		19,841,268.00	13,581,509.19
Total Otros Ingresos de Operación		49,136,511.00	47,050,195.60
Otros Gastos de Operación			
Por comisiones por servicios (431)			
Por bienes realizables (432)			
Por pérdida por participaciones de capital en otras empresas (433)			
Por pérdida por participaciones en el capital de entidades supervisadas por SUGEVAL			
Por pérdida por participaciones en el capital de entidades supervisadas por SUPEN			
Por bienes diversos (434)		900,000.00	900,000.00
Por provisiones (435)		6,552,807.00	5,273,413.77
Por cambio y arbitraje de divisas (437)		0.00	368,223.28
Por otros gastos con partes relacionadas (438)			
Por otros gastos operativos (439)		3,723,412.00	1,280,699.83
Total Otros Gastos de Operación		11,176,219.00	7,822,336.88
RESULTADO OPERACIONAL BRUTO		268,027,728.00	206,752,532.86
Gastos Administrativos	3xv		
Por gastos de personal (441)		118,930,319.00	95,007,169.29
Por otros gastos de Administración (440-441)		72,104,494.00	55,241,118.75
Total Gastos Administrativos		191,034,813.00	150,248,288.04
RESULTADO OPERACIONAL NETO ANTES DE IMPUESTOS Y PARTICIPACIONES SOBRE LA UTILIDAD	3xvi	76,992,915.00	56,504,244.82
Participaciones sobre la Utilidad (452)		3,464,650.00	2,542,691.12
Impuesto sobre la renta (451)			
RESULTADO DEL PERIODO		73,528,265.00	53,961,553.70
Resultados del período atribuidos a los intereses minoritarios			
Resultados del período atribuidos a la controladora			


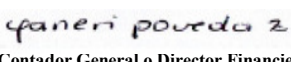

Gerente General o Representante Legal

Contador General
o Director
Financiero

Auditor Interno o análogo

Nota: Los rubros están asociados a los códigos de cuenta que lo conforman según el "Plan de Cuentas para Entidades Financieras" y no es necesario indicarlos para efecto de publicación

Plan de cuentas vigente a partir del 1° enero 2008

	Nota	Período 2009	Período 2008
Flujo de efectivo de las actividades de operación			
Resultados del período	3xvii	73,528,265.00	53,961,554.00
Partidas aplicadas a resultados que no requieren uso de fondos			
Ganancia o pérdida por venta de activos recibidos en dación de pago y de inmuebles, mobiliario y equipo.		3,304,219.00	0.00
Ganancias o pérdidas por diferencias de cambio y UD, netas		2,764,930.00	-10,235,925.60
Pérdidas por estimación por deterioro cartera de créditos		48,754,985.00	9,798,962.48
Pérdidas por estimación por deterioro de inversiones		3,160,264.00	499,335.92
Pérdidas por otras estimaciones		362,921.00	0.00
Gastos por provisión para prestaciones sociales, neto de pagos		13,127,437.00	10,596,524.93
Depreciaciones y amortizaciones		20,676,084.00	9,850,144.04
Ingreso por novación de deuda			
Participación minoritaria en la utilidad neta de subsidiaria		3,464,650.00	2,542,691.00
		169,143,755.00	77,013,286.77
Variación en los activos (aumento), o disminución			
Valores Negociables		0.00	0.00
Créditos y avances de efectivo		-479,617,270.00	-500,349,637.59
Bienes realizables		0.00	
Productos por cobrar		30,968,451.00	7,864,488.71
Otros activos		-5,576,522.00	-3,017,245.37
Variación neta en los pasivos aumento, o (disminución)			
Obligaciones a la vista y a plazo		323,114,519.00	364,495,029.90
Otras cuentas por pagar y provisiones		1,612,050.00	-7,579,499.44
Productos por pagar		29,968,952.00	-345,786.00
Otros pasivos		6,315,560.00	-613,790.25
Flujos netos de efectivo de actividades de operación:		75,929,495.00	-62,533,153.27
Flujos netos de efectivo usados en actividades de inversión			
Aumento en Instrumentos financieros (excepto mantenidos para negociar)		-186,752,394.00	0.00
Disminución en instrumentos financieros (excepto mantenidos para negociar)		0.00	209,569,041.43
Adquisición de inmuebles mobiliario y equipo.		-18,728,517.00	-4,012,661.20
Venta de inmuebles mobiliario y equipo		0.00	0.00
Participaciones en efectivo en el capital de otras empresas		-1,218,767.00	-14,798,456.88
Otras actividades de inversión			-227,840,068.02
Flujos netos de efectivo usados en las actividades de inversión		-206,699,678.00	-37,082,144.67
Flujos netos de efectivo usados en actividades de financiamiento			
Otras obligaciones financieras nuevas		348,743,000.00	0.00
Pago de obligaciones		-107,181,867.00	-244,236,324.80
Pago de dividendos		-45,088,897.00	0.00
Otras actividades de financiamiento		0.00	
Aportes de capital recibidos en efectivo		82,257,395.00	99,187,713.38
Reservas Patrimoniales		-586,721.00	-1,638,696.02
Flujos netos de efectivo usados en actividades de financiamiento		278,142,910.00	-146,687,307.44
Variación neta del Efectivo y equivalentes		147,372,727.00	-246,302,605.38
Efectivo y equivalentes al inicio del año		278,079,388.00	428,566,729.78
Efectivo y equivalentes al final del año		425,452,115.00	182,264,124.40
			
Gerente General o Representante Legal	Contador General o Director Financiero	Auditor Interno o análogo	

Plan de cuentas vigente a partir del 1° enero 2008

MODELO N° 4
 COOPEOROTINA, R.L.
 ESTADOS DE CAMBIOS EN EL PATRIMONIO NETO
 Para el periodo terminado el 30 de Setiembre de 2009 y 2008
 (En colones sin céntimos)

Descripción	Capital Social	Aportes patrimoniales no capitalizados	Ajustes al Patrimonio	Reservas Patrimoniales	Resultados acumulados al principio del periodo	TOTAL
Saldo al 1 de enero de Periodo 2008	266,451,328.00	802,620.00	140,039,705.00	50,762,180.00	33,779,823.00	491,835,656.00
Cambios en las políticas contables					0.00	0.00
Corrección de errores fundamentales					0.00	0.00
Ajustes por conversión de estados financieros			0.00			0.00
Resultado del Periodo 1						0.00
Dividendos por periodo 0					-33,779,823.00	-33,779,823.00
Estimaciones por riesgos generales de la actividad bancaria					0.00	0.00
Reservas legales y otras reservas estatutarias				-1,638,696.00	0.00	-1,638,696.00
Compra y venta de acciones en tesorería	0.00					0.00
Emisión de acciones	0.00					0.00
Capital pagado adicional	99,187,713.00	0.00				99,187,713.00
Superávit por revaluación de inmuebles, mobiliario y equipo			0.00			0.00
Ajuste por valuación inversiones disponibles para la venta, neto impuesto sobre renta			-4,426,156.00			-4,426,156.00
Ajuste por valuación de instrumentos financieros restringidos, neto impuesto sobre renta			0.00			0.00
Ajuste por valuación de instrumentos financieros en cesación de pagos, morosos o en litigio, neto impuestos sobre renta			0.00			0.00
Superávit por revaluación de otros activos			0.00			0.00
Otros			0.00			0.00
Saldo al 30 de setiembre de Periodo 2008	365,639,041.00	802,620.00	135,613,549.00	49,123,484.00	0.00	551,178,694.00
Atribuidos a los intereses minoritarios	0.00	0.00	0.00	0.00	0.00	0.00
Atribuidos a la controladora	0.00	0.00	0.00	0.00	0.00	0.00
Saldo al 1 de enero del Periodo 2009	380,467,145.00	802,620.00	221,047,925.00	77,468,798.00	64,543,403.00	744,329,891.00
Cambios en las políticas contables					0.00	0.00
Corrección de errores fundamentales					0.00	0.00
Saldo corregido Periodo 2	0.00	0.00	0.00	0.00	0.00	0.00
Originados en el Periodo 2:						0.00
Ajustes por conversión de estados financieros			0.00			0.00
Ajuste por valuación inversiones disponibles para la venta, neto impuesto sobre renta						0.00
Ajuste por valuación de instrumentos financieros restringidos, neto impuesto sobre renta			10,054,950.00			10,054,950.00
Ajuste por valuación de instrumentos financieros en cesación de pagos, morosos o en litigio, neto impuestos sobre renta			-20,109,900.00			-20,109,900.00
Otros			0.00			0.00
Transferencias a resultados Periodo 2:						0.00
Ajuste por valuación inversiones disponibles para la venta, neto impuesto sobre renta			0.00			0.00
Ajuste por valuación de instrumentos financieros restringidos, neto impuesto sobre renta			0.00			0.00
Ajuste por valuación de instrumentos financieros en cesación de pagos, morosos o en litigio, neto impuestos sobre renta			0.00			0.00
Otros			0.00			0.00
Ganancia o pérdida no reconocida en resultados Periodo 2		0.00				0.00
Resultado Periodo 2						0.00
Reservas legales y otras reservas estatutarias				-586,721.00	0.00	-586,721.00
Dividendos por periodo 1					-64,543,403.00	-64,543,403.00
Estimaciones por riesgos generales de la actividad bancaria					0.00	0.00
Compra y venta de acciones en tesorería	0.00					0.00
Emisión de acciones	0.00					0.00
Capital pagado adicional	82,257,305.00	0.00				82,257,305.00
Superávit por revaluación de inmuebles, mobiliario y equipo			0.00			0.00
Transferencia superávit por revaluación inmuebles a ganancias o pérdidas acumuladas			0.00		0.00	0.00
Superávit por revaluación de inmuebles, mobiliario y equipo, neto			0.00		0.00	0.00
Saldo al 30 de setiembre Periodo 2009	462,724,450.00	802,620.00	210,992,975.00	76,882,077.00	0.00	751,402,122.00
Atribuidos a los intereses minoritarios	0.00	0.00	0.00	0.00	0.00	0.00
Atribuidos a la controladora	0.00	0.00	0.00	0.00	0.00	0.00

Gerente General o Representante Legal

Contador General o Director Financiero

Auditor Interno o análogo