



COOPEOROTINA, R.L.
ESTADO DE RESULTADOS
Por los períodos terminados el 31 de diciembre del 2009 y 2008
(En colones sin céntimos)

	2009	2008
Ingresos Financieros		
Por disponibilidades	¢ 3.460.694	1.408.136
Por inversiones en instrumentos financieros	82.616.779	49.839.740
Por cartera de créditos	709.961.546	499.250.628
Por ganancia por diferencias de cambio y UD	10.118.096	16.157.754
Por otros ingresos financieros	<u>46.013.282</u>	<u>54.905.863</u>
Total de ingresos financieros	3, xiv 852.170.397	621.562.121
Gastos financieros		
Por obligaciones con el público	248.179.886	151.543.378
Por obligaciones con Entidades Financieras	178.367.589	139.213.058
Por obligaciones subordinadas, convertibles y preferentes	22.936.249	5.812.500
Por pérdidas por diferencial cambiario y UD	6.916.816	26.287.244
Por pérdidas por instrumentos financieros disponibles para la venta	0	1.136.459
Por otros gastos financieros	<u>12.554.543</u>	<u>9.833.151</u>
Total de Gastos Financieros	3, xv 468.955.083	333.825.790
Por estimación de deterioro de activos	74.738.871	38.611.632
Por recuperación de activos y disminución de estimaciones y provisiones	<u>421.155</u>	<u>12.929.385</u>
RESULTADO FINANCIERO	308.897.598	262.054.084
Otros ingresos de Operación		
Por comisiones por servicios	36.579.265	36.746.264
Por bienes realizables	3.304.219	0
Por ganancia por participaciones de capital de otras empresas	618.768	4.486.513
Por otros ingresos operativos	<u>27.232.639</u>	<u>17.945.713</u>
Total otros ingresos de operación	67.734.891	59.178.490
Otros gastos de operación		
Por comisiones por servicios	55.664	0
Por bienes realizables	1.200.000	0
Por bienes diversos	0	1.200.000
Por provisiones	9.936.289	8.005.997
Por cambio y arbitraje de divisas	0	451.981
Por otros gastos operativos	<u>5.604.212</u>	<u>2.079.631</u>
Total Otros Gastos de Operación	<u>16.796.165</u>	<u>11.737.609</u>
RESULTADO OPERACIONAL BRUTO	359.836.324	309.494.965
Gastos Administrativos		
Por gastos de personal	161.115.906	131.273.456
Por otros gastos de administración	<u>99.203.662</u>	<u>80.212.401</u>
Total Gastos Administrativos	3, xvi 260.319.568	211.485.857
RESULT. OPERACIONAL NETO ANTES DE IMP. Y PARTICIPACIONES SOBRE LA UTILIDAD	<u>99.516.756</u>	<u>98.009.108</u>
Participaciones sobre la utilidad	3, xvii 4.478.254	4.467.945
RESULTADO DEL PERÍODO	¢ <u>95.038.502</u>	<u>93.541.163</u>


MBA Jaime Villegas Castro
Gerente General



Bach. Yaneri Poveda Zapata
Contador General



Lic. Juan C. Fernández Meléndez
Comité de Vigilancia


Las notas adjuntas son parte integrante
de los estados financieros

Las notas adjuntas son parte integrante
de los estados financieros
COOPEOROTINA, R.L.
ESTADO DE FLUJOS DE EFECTIVO
Por los períodos terminados el 31 de diciembre del 2009 y 2008
(En colones sin céntimos)

	2009	2008
Flujo de efectivo de las actividades de operación		
Excedente del período	¢ 95.038.502	93.541.163
Partidas aplicadas a resultados que no requieren uso de fondos:		
Participación sobre resultado e impuestos	4.478.254	4.410.910
Ganancias o pérdidas por diferencias de cambio y UD, netas	19.471.359	11.133.282
Pérdidas por estimación por deterioro cartera de créditos	74.738.871	38.611.632
Pérdidas por otras estimaciones	1.200.000	0
Gastos por provisión para prestaciones sociales, neto de pagos	8.947.968	(2.534.670)
Depreciaciones y amortizaciones	27.003.284	21.772.860
	<u>230.878.238</u>	<u>166.935.177</u>
Variación en los activos (aumento), o disminución		
Créditos y avances de efectivo	(622.625.035)	(742.403.253)
Bienes realizables	19.695.781	(19.695.781)
Cuentas y comisiones por cobrar	25.778.237	(28.077.069)
Productos por cobrar	(44.726.374)	(10.196.140)
Otros activos	(4.043.787)	(7.826.213)
Variación en los pasivos aumento, o (disminución)		
Obligaciones a la vista y a plazo	508.766.501	333.350.350
Otras cuentas por pagar y provisiones	9.109.133	(3.072.177)
Productos por pagar	15.241.112	3.752.652
Otros pasivos	678	(903.431)
	<u>138.074.484</u>	<u>(308.135.885)</u>
Flujos netos de efectivo de actividades de operación	<u>138.074.484</u>	<u>(308.135.885)</u>
Flujos netos de efectivo usados en actividades de inversión		
Aumento en Depósitos y valores (excepto mantenidos para negociar)	(281.466.414)	92.805.546
Adquisición de inmuebles, mobiliario y equipo	(31.713.692)	(19.062.228)
Participaciones en efectivo en el capital de otras empresas	(2.118.767)	(13.147.298)
	<u>(315.298.873)</u>	<u>60.596.020</u>
Flujos netos de efectivo usados en las actividades de inversión	<u>(315.298.873)</u>	<u>60.596.020</u>
Flujos netos de efectivo usados en actividades de financiamiento		
Otras obligaciones financieras nuevas	351.480.033	150.000.000
Nuevas obligaciones subordinadas	0	150.000.000
Pago de obligaciones	(210.113.386)	(316.135.831)
Aportes de capital recibidos en efectivo	14.851.256	80.235.996
Reservas patrimoniales	(2.716.551)	(2.291.142)
	<u>153.501.352</u>	<u>61.809.023</u>
Flujos netos de efectivo usados en actividades de financiamiento	<u>153.501.352</u>	<u>61.809.023</u>
Variación neta del efectivo y equivalentes	(23.723.037)	(185.730.842)
Efectivo y equivalentes al inicio del año	246.019.888	431.750.730
Efectivo y equivalentes al final del año	<u>¢ 222.296.851</u>	<u>246.019.888</u>


MBA Jaime Villegas Castro
Gerente General


Bach Yaneri Poveda Zapata
Contador General



Lic. Juan C. Fernández Meléndez
Comité de Vigilancia


Las notas adjuntas son parte integrante
de los estados financieros

COOPEOROTINA, R.L.
ESTADO DE CAMBIOS EN EL PATRIMONIO NETO
Por los períodos terminados el 31 de diciembre del 2009 y 2008
(En colones sin céntimos)

	<u>Capital Social</u>	<u>Aportes no Capitalizables</u>	<u>Ajustes al Patrimonio</u>	<u>Reservas Patrimoniales</u>	<u>Ganancias o pérdidas acum. al inicio del Período</u>	<u>Total Patrimonio</u>
Saldo al 1 de enero del 2008	¢ 266.451.328	802.620	140.039.705	50.762.181	33.779.821	491.835.655
Resultado del período 2008					93.541.163	93.541.163
Distribución de excedentes período anterior						
Reservas legales y otras reservas estatutarias						
De excedentes del período 2008				30.382.823	(30.382.823)	-
De excedente del período anterior						
Aumento (Disminución) neta de reservas				(2.291.142)		(2.291.142)
Capital Social, Aumento neto	80.235.996					80.235.996
Capitalización de excedentes	33.779.821				(33.779.821)	0
Superávit por revaluación de inmuebles, mobiliario y equipo			97.926.405			97.926.405
Ajuste por valuación inversiones disponibles para la venta, neto de impuesto sobre la renta			(16.918.185)			(16.918.185)
Saldo al 31 de diciembre del 2008	¢ 380.467.145	802.620	221.047.925	78.853.862	63.158.340	744.329.892
Saldo al 1 de enero del período 2008	¢ 380.467.145	802.620	221.047.925	78.853.862	63.158.340	744.329.892
Resultado del período 2009					95.038.502	95.038.502
Distribución de excedentes período anterior						
Reservas legales y otras reservas estatutarias						
De excedentes del período 2009				40.801.870	(40.801.870)	-
Disminución y/o pago cuentas				(2.716.551)		(2.716.551)
Capital Social, Aumento neto	14.851.256					14.851.256
Capitalización de excedentes	63.158.340				(63.158.340)	0
Superávit por revaluación de inmuebles, mobiliario y equipo			23.235.675			23.235.675
para la venta, neto de impuesto sobre la renta			(6.218.801)			(6.218.801)
Saldo al 31 de diciembre del 2009	¢ 458.476.741	802.620	238.064.799	116.939.181	54.236.632	868.519.973


MBA Jaime Villegas Castro
Gerente General


Bach. Yaneri Poveda Zapata
Contador General



Lic. Juan C. Fernández Meléndez
Comité de Vigilancia


Las notas adjuntas son parte integrante
de los estados financieros

COOPEOROTINA, R.L.
BALANCE GENERAL
Al 31 de diciembre del 2009 y 2008
(En colones sin céntimos)

		2009	2008
ACTIVOS	Notas		
Disponibilidades	3, i	¢ 122.296.851	<u>51.019.888</u>
Efectivo		29.154.048	9.786.000
Entidades financieras del país		93.142.803	36.931.205
Otras disponibilidades		0	4.302.683
Inversiones en instrumentos financieros	3, ii	<u>839.556.927</u>	<u>643.729.415</u>
Disponibles para la venta		808.932.528	628.684.915
Productos por cobrar		30.624.399	15.044.500
Cartera de Créditos	3, iii	<u>3.763.547.876</u>	<u>3.186.106.268</u>
Créditos Vigentes		2.428.548.950	2.208.405.592
Créditos Vencidos		1.284.673.905	947.773.820
Créditos en cobro judicial		80.649.916	40.336.207
Productos por cobrar		85.555.161	56.408.686
Estimación por deterioro		(115.880.056)	(66.818.037)
Cuentas y comisiones por cobrar	3, iv	<u>3.722.772</u>	<u>29.909.978</u>
Comisiones por cobrar		442.771	562.061
Otras cuentas por cobrar		3.846.663	29.505.610
Estimación por incobrabilidad de cuentas y productos por cobrar		(566.662)	(157.693)
Bienes realizables		<u>0</u>	<u>19.695.781</u>
Bienes y valores adquiridos en recuperación de créditos		0	24.777.341
Otros bienes realizables		5.081.560	0
(Estimación por deterioro y por disposición legal)		(5.081.560)	(5.081.560)
Participaciones en el capital de otras empresas, Neto		20.692.888	18.574.121
Inmuebles, mobiliario y equipo, Neto	3, v	314.080.408	279.422.032
Otros Activos		<u>15.072.779</u>	<u>17.741.285</u>
Activos Intangibles		7.438.565	12.528.069
Otros activos		7.634.214	5.213.216
Total de Activos		<u>¢ 5.078.970.501</u>	<u>4.246.198.768</u>


MBA Jaime Villegas Castro
Gerente General


Bach. Yaneri Poveda Zapata
Contador General



Lic. Juan C. Fernández Meléndez
Comité de Vigilancia


Las notas adjuntas son parte integrante
de los estados financieros

COOPEOROTINA, R.L.
BALANCE GENERAL
Al 31 de diciembre del 2009 y 2008
(En colones sin céntimos)

		2009	2008
PASIVOS Y PATRIMONIO			
Pasivos			
Obligaciones con el Público	3, vi	¢ 2.514.317.563	1.972.153.381
A la vista		214.244.313	249.213.508
A plazo		2.275.312.981	1.712.105.926
Cargos financieros por pagar		24.760.269	10.833.947
Obligaciones con entidades	3, vii	1.477.564.527	1.334.013.798
A plazo		399.346.530	245.600.000
Otras obligaciones con entidades		1.070.570.891	1.082.950.774
Cargos financieros por pagar		7.647.106	5.463.024
Otras cuentas por pagar y Provisiones	3, viii	63.568.020	39.832.665
Provisiones		10.825.008	8.313.855
Otras cuentas por pagar diversas		52.743.012	31.518.810
Otros pasivos		57.210	56.532
Otros pasivos		57.210	56.532
Obligaciones Subordinadas	3, ix	154.943.208	155.812.500
Obligaciones subordinadas		150.000.000	150.000.000
Cargos financieros por pagar		4.943.208	5.812.500
Total de Pasivos		<u>4.210.450.528</u>	<u>3.501.868.876</u>
Patrimonio			
Capital Social	3, x	458.476.741	380.467.145
Capital pagado		458.476.741	380.467.145
Aportes patrimoniales no capitalizados		802.620	802.620
Ajustes al patrimonio	3, xi	238.064.799	221.047.925
Superávit por revaluación inmuebles, mobiliario y equipo		252.914.426	229.678.751
Ajuste por valuación de inversiones disponibles para la venta		(14.849.627)	(8.456.405)
capital mínimo de funcionamiento y reserva de liquidez		0	(174.421)
Reservas Patrimoniales	3, xii	116.939.181	78.853.862
Resultados acumulados de ejercicios anteriores		54.236.632	63.158.340
Total Patrimonio		<u>868.519.973</u>	<u>744.329.892</u>
Total del Pasivo y Patrimonio		<u>¢ 5.078.970.501</u>	<u>4.246.198.768</u>
Otras cuentas de Orden Deudoras	3, xiii	¢ 5.737.157.487	0 6.227.019.330
Cuenta de orden por cuenta por cuenta propia deudoras		5.737.157.487	6.227.019.330


MBA Jaime Villegas Castro
Gerente General


Bach Yaneri Poveda Zapata
Contador General


Lic. Juan C. Fernández Meléndez
Comité de Vigilancia

Las notas adjuntas son parte integrante
de los estados financieros