
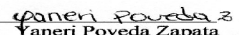


COOPEOROTINA, R.L.  
BALANCE GENERAL  
Al 30 de Junio de 2010 y 2009  
(En colones sin céntimos)

	NOTA	2010	2009
<b>Disponibilidades</b>		<b>161.797.064,00</b>	<b>171.197.676,00</b>
Efectivo (111)	3i	21.084.669,00	14.434.628,00
Banco Central (112)		-	-
Entidades financieras del país (113)		140.712.395,00	156.763.048,00
Entidades financieras del exterior (114)		-	-
Otras disponibilidades (115 + 116)		-	-
Productos por cobrar (118)		-	-
<b>Inversiones en instrumentos financieros</b>	<b>3ii</b>	<b>654.905.424,00</b>	<b>798.658.403,00</b>
Mantenidas para negociar (121 + 124.01.M.02 + 124.02.M.02 + 125.01)		-	-
Disponibles para la venta (122 + 124.01.M.03 + 124.02.M.03 + 125.02 + 125.04 + 125.19 a 125.32)		622.586.703,00	781.009.288,00
Instrumentos financieros derivados (126)		-	-
Productos por cobrar (128)		32.318.721,00	17.649.115,00
(Estimación por deterioro) (129)		-	-
<b>Cartera de Créditos</b>	<b>3iii</b>	<b>4.009.707.295,00</b>	<b>3.409.204.411,00</b>
Créditos vigentes (131.00 + 134.01)		2.485.752.794,00	2.192.172.758,00
Créditos vencidos (132.00 + 134.02)		1.524.038.589,00	1.165.582.817,00
Créditos en Cobro Judicial (133 + 134.03)		49.853.955,00	71.722.093,00
Productos por cobrar (138)		83.841.941,00	74.480.502,00
(Estimación por deterioro) (139)		-	-
<b>Cuentas y comisiones por cobrar</b>	<b>3iv</b>	<b>4.137.848,00</b>	<b>1.690.729,00</b>
Comisiones por cobrar (142)		601.218,00	324.088,00
Cuentas por cobrar por operaciones bursátiles (144)		-	-
Cuentas por cobrar por operaciones con partes relacionadas (145)		-	-
Impuesto sobre la renta diferido e impuesto sobre la renta por cobrar (146)		-	-
Otras cuentas por cobrar (147)		4.327.594,00	1.802.670,00
Productos por cobrar (148)		-	-
(Estimación por deterioro) (149)		-	-
<b>Bienes realizables</b>		<b>5.292.944,00</b>	<b>5.081.560,00</b>
Bienes y valores adquiridos en recuperación de créditos (151)		-	-
Otros bienes realizables (150 - 151 - 159)		5.292.944,00	5.081.560,00
(Estimación por deterioro y por disposición legal) (159)		-	-
Participaciones en el capital de otras empresas (neto) (160)		22.071.963,00	18.829.598,00
<b>Inmuebles, mobiliario y equipo (neto) (170)</b>	<b>3v</b>	<b>308.989.909,00</b>	<b>279.171.269,00</b>
<b>Inversiones en propiedades (190)</b>		<b>-</b>	<b>-</b>
<b>Otros activos</b>		<b>29.318.782,00</b>	<b>18.859.285,00</b>
Cargos diferidos (182)		-	-
Activos Intangibles (186)		13.768.114,00	9.871.690,00
Otros activos (180 - 186 - 182)		15.550.668,00	8.987.595,00
<b>TOTAL DE ACTIVOS</b>		<b>5.190.928.285,00</b>	<b>4.697.611.371,00</b>
<b>PASIVOS Y PATRIMONIO</b>			
<b>PASIVOS</b>			
<b>Obligaciones con el público</b>	<b>3vi</b>	<b>2.524.463.963,00</b>	<b>2.256.354.787,00</b>
A la vista (211 + 212)		251.263.166,00	195.018.751,00
A Plazo (213 + 218)		2.249.803.999,00	2.039.613.364,00
Otras obligaciones con el público (214 + 215)		-	-
Cargos financieros por pagar (219)		23.396.798,00	21.722.672,00
<b>Obligaciones con el Banco Central de Costa Rica</b>		<b>-</b>	<b>-</b>
A la vista (221)		-	-
A plazo (222)		-	-
Cargos financieros por pagar (228)		-	-
<b>Obligaciones con entidades</b>	<b>3vii</b>	<b>1.529.501.790,00</b>	<b>1.478.874.024,00</b>
A la vista (231)		520.721.565,00	428.590.750,00
A plazo (232)		1.001.846.046,00	1.040.088.507,00
Otras obligaciones con entidades (233 + 234)		6.934.179,00	10.194.767,00
Cargos financieros por pagar (238)		-	-
<b>Cuentas por pagar y provisiones</b>	<b>3viii</b>	<b>75.640.489,00</b>	<b>50.551.729,00</b>
Cuentas por pagar por servicios bursátiles (244)		-	-
Impuesto sobre la renta diferido (246)		-	-
Provisiones (243)		8.092.248,00	6.224.725,00
Otras Cuentas por pagar diversas (241 + 242 + 245)		67.548.241,00	44.327.004,00
Cargos financieros por pagar (248)		-	-
<b>Otros pasivos</b>		<b>-</b>	<b>-</b>
Ingresos diferidos (251)		-	-
Estimación por deterioro de créditos contingentes (252)		-	-
Otros pasivos (253 + 254)		63.102,00	31.484,00
<b>Obligaciones subordinadas</b>	<b>3ix</b>	<b>154.665.083,00</b>	<b>156.000.000,00</b>
Obligaciones subordinadas (261)		150.000.000,00	150.000.000,00
Cargos financieros por pagar (268)		4.665.083,00	6.000.000,00
<b>Obligaciones convertibles en capital</b>		<b>-</b>	<b>-</b>
Obligaciones convertibles en capital (271)		-	-
Cargos financieros por pagar (278)		-	-
<b>Obligaciones preferentes</b>		<b>-</b>	<b>-</b>
Obligaciones preferentes a plazo (281)		-	-
Cargos financieros por pagar (288)		-	-
<b>TOTAL DE PASIVOS</b>		<b>4.284.334.427,00</b>	<b>3.941.812.024,00</b>

<b>PATRIMONIO</b>		<b>906.593.858,00</b>	<b>755.799.347,00</b>
Capital social	3x		
Capital pagado (311)		505.510.293,00	426.166.466,00
Capital donado (312)		-	-
Capital suscrito no integrado (313)		-	-
(Suscripciones de capital por integrar) (314)		-	-
(Acciones en Tesorería) (315)		-	-
Capital Mínimo de Funcionamiento Operadoras Pensiones Complementarias (316)		-	-
Aportes patrimoniales no capitalizados (320)		-	802.620,00
Ajustes al patrimonio			
Superavit por revaluación inmuebles, mobiliario y equipo (331.01)		252.914.426,00	229.678.750,00
Ajuste por valuación de Inversiones disponibles para la venta (331.02)		14.569.255,00	16.744.210,00
Ajuste por valuación de Inversiones en respaldo de capital mínimo de funcionamiento y reserva de liquidez (331.03)		-	66.001,00
Ajuste por valuación de instrumentos financieros restringidos (331.04)		-	-
Ajuste por valuación de instrumentos financieros en cesación de pagos, morosos o en litigio (331.05)		-	-
Superavit por revaluación de otros activos (331.06)		-	-
Ajuste por valoración de instrumentos derivados (331.07)		-	-
Ajuste por valoración de obligaciones de entregar títulos en reportos y préstamos de valores (331.08)		-	-
Ajuste por valuación de participaciones en otras empresas (332)		-	-
Ajuste por conversión de estados financieros (333)		-	-
Reservas patrimoniales (340)	3xi	115.757.093,00	77.097.263,00
Resultados acumulados de ejercicios anteriores (350)		-	-
Resultado del periodo (360)		46.981.301,00	38.732.457,00
Intereses minoritarios (370)		-	-
<b>TOTAL DEL PATRIMONIO</b>		<b>906.593.858,00</b>	<b>755.799.347,00</b>
<b>TOTAL DEL PASIVO Y PATRIMONIO</b>		<b>5.190.928.285,00</b>	<b>4.697.611.371,00</b>
CUENTAS CONTINGENTES DEUDORAS (610 + 630)		-	-
ACTIVOS DE LOS FIDEICOMISOS (710)		-	-
PASIVOS DE LOS FIDEICOMISOS (720)		-	-
PATRIMONIO DE LOS FIDEICOMISOS (730)		-	-
OTRAS CUENTAS DE ORDEN DEUDORAS	3xii		
Cuenta de orden por cuenta por cuenta propia deudoras (810)		6.392.578.829,00	6.481.736.632,00
Cuenta de orden por cuenta por cuenta terceros deudoras (830)		-	-
Cuenta de orden por cuenta propia por actividad de custodia (850)		-	-
Cuentas de orden por cuenta de terceros por actividad custodia (870)		-	-


  
**Jaime Olman Villegas Castro**  
Gerente General o  
Representante Legal


  
**Yaneri Poveda Zapata**  
Contadora General o  
Director Financiero

  
**Oscar E. Cordero Jiménez**  
Auditor Interno o Análogo

**COOPEOROTINA, R.L.**  
**ESTADO DE RESULTADOS**  
**Para el Periodo terminado el 30 de junio de Periodo 2010 y Periodo 2009**  
**(En colones sin céntimos)**

	NOTA	2010	2009
<b>Ingresos Financieros</b>	<b>3xiv</b>		
Por disponibilidades (511)		520.139,00	2.126.056,00
Por inversiones en instrumentos financieros (512)		37.457.011,00	32.236.364,00
Por cartera de créditos (515 + 514+513 - (513.07+514.07))		398.655.440,00	338.308.725,00
Por arrendamientos financieros (513.07 + 514.07)			
Por ganancia por diferencias de cambios y UD (518)		10.464.450,00	5.282.248,00
Por ganancia instrumentos financieros mantenidos para negociar (519.07 + 519.09 + 519.10)			
Por ganancia instrumentos financieros disponibles para la venta (519.11 + 519.13)			
Por ganancia inversión en propiedades (519.17 + 519.18)			
Por ganancia en instrumentos derivados (517 + 519.14)			
Por otros ingresos financieros (519.20 + 519.21 + 519.22 + 519.99)		21.284.699,00	16.127.926,00
<b>Total de Ingresos Financieros</b>		<b>468.381.739,00</b>	<b>394.081.319,00</b>
<b>Gastos Financieros</b>	<b>3xv</b>		
Por Obligaciones con el Público (411)		147.282.528,00	107.311.656,00
Por Obligaciones con el Banco Central de Costa Rica (412)			
Por Obligaciones con Entidades Financieras (413)		86.305.299,00	86.943.233,00
Por otras cuentas por pagar diversas (414)			
Por Obligaciones Subordinadas, Convertibles y Preferentes (416)		10.252.943,00	11.900.000,00
Por pérdidas por diferencias de cambio y UD (418)		11.651.454,00	2.754.998,00
Por pérdidas por instrumentos financieros mantenidos para negociar (419.07 + 419.10)			
Por pérdidas por instrumentos financieros disponibles para la venta (419.11 + 419.13)			
Por pérdidas en inversión en propiedades (419.17 + 419.18)			
Por pérdida en instrumentos derivados (417 + 419.14)			
Por otros gastos financieros (419.01 a 419.03 + 419.20 a 419.23 + 419.99)		9.192.011,00	9.246.209,00
<b>Total de Gastos Financieros</b>		<b>264.684.235,00</b>	<b>218.156.096,00</b>
Por estimación de deterioro de activos (420)		34.751.577,00	36.787.827,00
Por recuperación de activos y disminución de estimaciones y provisiones (520)		804.465,00	0,00
<b>RESULTADO FINANCIERO</b>		<b>169.750.392,00</b>	<b>139.137.396,00</b>
<b>Otros Ingresos de Operación</b>			
Por comisiones por servicios (531)		18.443.724,00	15.908.064,00
Por bienes realizables (532)		0,00	3.304.219,00
Por ganancia por participaciones en el capital de otras empresas (533)		2.803.786,00	255.477,00
Por ganancia por participaciones en el capital de entidades supervisadas por SUGEVAL			
Por ganancia por participaciones en el capital de entidades supervisadas por SUPEN			
Por cambio y arbitraje de divisas (534)			
Por otros ingresos con partes relacionadas (538)			
Por otros ingresos operativos (539)		16.236.531,00	11.765.155,00
<b>Total Otros Ingresos de Operación</b>		<b>37.484.041,00</b>	<b>31.232.915,00</b>
<b>Otros Gastos de Operación</b>			
Por comisiones por servicios (431)			
Por bienes realizables (432)			
Por pérdida por participaciones de capital en otras empresas (433)		5.224.877,00	
Por pérdida por participaciones en el capital de entidades supervisadas por SUGEVAL			
Por pérdida por participaciones en el capital de entidades supervisadas por SUPEN			
Por bienes diversos (434)		590.000,00	600.000,00
Por provisiones (435)		5.338.860,00	4.241.768,00
Por cambio y arbitraje de divisas (437)		0,00	0,00
Por otros gastos con partes relacionadas (438)			
Por otros gastos operativos (439)		1.948.944,00	2.306.859,00
<b>Total Otros Gastos de Operación</b>		<b>13.102.681,00</b>	<b>7.148.627,00</b>
<b>RESULTADO OPERACIONAL BRUTO</b>		<b>194.131.752,00</b>	<b>163.221.684,00</b>
<b>Gastos Administrativos</b>	<b>3xvi</b>		
Por gastos de personal (441)		95.185.106,00	75.147.005,00
Por otros gastos de Administración (440-441)		49.741.606,00	47.517.131,00
<b>Total Gastos Administrativos</b>		<b>144.926.712,00</b>	<b>122.664.136,00</b>
<b>RESULTADO OPERACIONAL NETO ANTES DE IMPUESTOS Y PARTICIPACIONES SOBRE LA UTILIDAD</b>	<b>3xvii</b>	<b>49.205.040,00</b>	<b>40.557.548,00</b>
Participaciones sobre la Utilidad (452)		2.223.739,00	1.825.091,00
Impuesto sobre la renta (451)			
<b>RESULTADO DEL PERIODO</b>		<b>46.981.301,00</b>	<b>38.732.457,00</b>
Resultados del período atribuidos a los intereses minoritarios			
Resultados del período atribuidos a la controladora			

  
**Jaime Olman Villegas Castro**  
 Gerente General o  
 Representante Legal


  
**Yaneri Poveda Zapata**  
 Contadora General o  
 Director Financiero

  
**Oscar E. Cordepo Jiménez**  
 Auditor Interno o Análogo

COOPEOROTINA, R.L.  
 NOMBRE DE LA ENTIDAD  
 ESTADO DE FLUJOS DE EFECTIVO  
 Para el Período terminado el 30 de Junio de Período 2010 y Período 2009  
 (En colones sin céntimos)

	Nota	Período 2010	Período 2009
<b>Flujo de efectivo de las actividades de operación</b>			
Resultados del período	3xviii	46.981.301,00	38.732.457,00
<b>Partidas aplicadas a resultados que no requieren uso de fondos</b>			0,00
Ganancia o pérdida por venta de activos recibidos en dación de pago y de inmuebles, mobiliario y equipo.		-	734.344,00
Ganancias o pérdidas por diferencias de cambio y UD, netas		1.187.004,00	36.787.828,00
Pérdidas por estimación por deterioro cartera de créditos		34.315.891,00	-
Pérdidas por estimación por deterioro de inversiones		-	0,00
Pérdidas por otras estimaciones		224.302,00	278.336,00
Gastos por provisión para prestaciones sociales, neto de pagos		10.696.750,00	8.483.536,00
Depreciaciones y amortizaciones		12.382.280,00	14.032.200,00
Ingreso por novación de deuda			
Participación minoritaria en la utilidad neta de subsidiaria		5.224.877,00	0,00
		111.012.405,00	99.048.701,00
<b>Variación en los activos (aumento), o disminución</b>			
Valores Negociables		-	0,00
Créditos y avances de efectivo	-	351.610.761,00	-543.533.188,00
Bienes realizables			0,00
Productos por cobrar	-	18.898,00	20.676.431,00
Otros activos	-	14.246.003,00	-1.118.000,00
<b>Variación neta en los pasivos aumento, o (disminución)</b>			
Obligaciones a la vista y a plazo		10.146.400,00	284.201.407,00
Otras cuentas por pagar y provisiones		11.934.299,00	10.719.063,00
Productos por pagar	-	2.076.398,00	15.620.468,00
Otros pasivos		5.892,00	-25.048,00
<b>Flujos netos de efectivo de actividades de operación:</b>		<b>-234.853.064,00</b>	<b>-155.763.028,00</b>
<b>Flujos netos de efectivo usados en actividades de inversión</b>			
Aumento en Instrumentos financieros (excepto mantenidos para negociar)		-	-154.928.989,00
Disminución en instrumentos financieros (excepto mantenidos para negociar)		184.651.503,00	0,00
Adquisición de inmuebles mobiliario y equipo.	-	5.983.149,00	-11.522.498,00
Venta de inmuebles mobiliario y equipo		200.000,00	0,00
Participaciones en efectivo en el capital de otras empresas	-	1.379.075,00	-255.477,00
Otras actividades de inversión			166.168.744,00
<b>Flujos netos de efectivo usados en las actividades de inversión</b>		<b>177.489.279,00</b>	<b>-538.220,00</b>
<b>Flujos netos de efectivo usados en actividades de financiamiento</b>			
Otras obligaciones financieras nuevas		176.000.000,00	222.834.000,00
Pago de obligaciones	-	100.866.610,00	-82.705.517,00
Pago de dividendos	-	29.149.575,00	-25.504.894,00
Otras actividades de financiamiento		-	0,00
Aportes de capital recibidos en efectivo		48.037.364,00	45.699.322,00
Reservas Patrimoniales		39.619.782,00	371.534,00
<b>Flujos netos de efectivo usados en actividades de financiamiento</b>		<b>133.640.961,00</b>	<b>160.694.445,00</b>
<b>Variación neta del Efectivo y equivalentes</b>		<b>76.277.176,00</b>	<b>4.393.197,00</b>
Efectivo y equivalentes al inicio del año		246.019.888,00	278.079.388,00
Efectivo y equivalentes al final del año		322.297.064,00	282.472.585,00


  
 Jaime Olman Villegas Castro  
 Gerente General o  
 Representante Legal


  
 Vaneri Poveda Zapata  
 Contadora General o  
 Director Financiero

  
 Oscar E. Cordero Jiménez  
 Auditor Interno o Análogo

COOPEOROTINA, R.L.  
ESTADOS DE CAMBIOS EN EL PATRIMONIO NETO  
Para el periodo terminado el 30 de Junio de 2010 y 2009  
(En colones sin céntimos)

Descripción	Capital Social	Aportes patrimoniales no capitalizados	Ajustes al Patrimonio	Reservas Patrimoniales	Resultados acumulados al principio del periodo	TOTAL
<b>Saldo al 1 de enero de Periodo 2009</b>	380.467.145,00	802.620,00	221.047.925,00	77.468.799,00	64.543.403,00	744.329.892,00
Cambios en las políticas contables		-802.620,00			0,00	-802.620,00
Corrección de errores fundamentales					0,00	0,00
Resultado del Periodo 1					0,00	0,00
Dividendos por periodo 0					0,00	0,00
Estimaciones por riesgos generales de la actividad bancaria				-2.716.551,00		-2.716.551,00
Reservas legales y otras reservas estatutarias				40.801.870,00	-40.801.870,00	0,00
Compra y venta de acciones en tesorería	0,00					0,00
Emisión de acciones					-63.158.340,00	-63.158.340,00
Capital pagado adicional	14.851.256,00	0,00				14.851.256,00
Superávit por revaluación de inmuebles, mobiliario y equipo			23.235.675,00			23.235.675,00
Ajuste por valuación inversiones disponibles para la venta, neto impuesto sobre renta			-6.218.801,00			-6.218.801,00
<b>Superávit por revaluación de otros activos</b>			0,00			0,00
Otros			0,00		-1.385.063,00	-1.385.063,00
<b>Saldo al 30 de junio de Periodo 2009</b>	<b>395.318.401,00</b>	<b>0,00</b>	<b>238.064.799,00</b>	<b>115.554.118,00</b>	<b>-40.801.870,00</b>	<b>708.135.448,00</b>
Atribuidos a los intereses minoritarios	0,00	0,00	0,00	0,00	0,00	0,00
Atribuidos a la controladora	0,00	0,00	0,00	0,00	0,00	0,00
<b>Saldo al 1 de enero del Periodo 2010</b>	<b>458.476.741,00</b>	<b>802.620,00</b>	<b>238.064.799,00</b>	<b>76.137.311,00</b>	<b>95.038.502,00</b>	<b>868.519.973,00</b>
Cambios en las políticas contables		-802.620,00			0,00	-802.620,00
Corrección de errores fundamentales					0,00	0,00
Saldo corregido Periodo 2	0,00	0,00	0,00	0,00	0,00	0,00
<b>Originados en el Periodo 2:</b>						
Ajustes por conversión de estados financieros			0,00			0,00
Ajuste por valuación inversiones disponibles para la venta, neto impuesto sobre renta			280.372,00			280.372,00
Otros			0,00			0,00
Transferencias a resultados Periodo 2:						0,00
Ajuste por valuación inversiones disponibles para la venta, neto impuesto sobre la renta			0,00		-40.801.870,00	-40.801.870,00
Otros			0,00			0,00
Ganancia o pérdida no reconocida en resultados Periodo 2		0,00				0,00
Resultado Periodo 2					0,00	0,00
Reservas legales y otras reservas estatutarias				39.619.782,00	0,00	39.619.782,00
Dividendos por periodo 1					-54.236.632,00	-54.236.632,00
Emisión de acciones	6.338.627,00					6.338.627,00
Capital pagado adicional	40.694.925,00	0,00				40.694.925,00
Superávit por revaluación de inmuebles, mobiliario y equipo			0,00			0,00
Transferencia superávit por revaluación inmuebles a ganancias o pérdidas acumuladas			0,00		0,00	0,00
Superávit por revaluación de inmuebles, mobiliario y equipo neto			0,00		0,00	0,00
<b>Saldo al 30 de junio Periodo 2010</b>	<b>505.510.293,00</b>	<b>0,00</b>	<b>238.345.171,00</b>	<b>115.757.093,00</b>	<b>0,00</b>	<b>859.612.557,00</b>

  
Jaime Olman Villegas Castro  
Gerente General o  
Representante Legal

  
Yaneri Poveda Zapata  
Contadora General o  
Director Financiero

  
Oscar E. Cordeiro Jiménez  
Auditor Interno o Análogo